

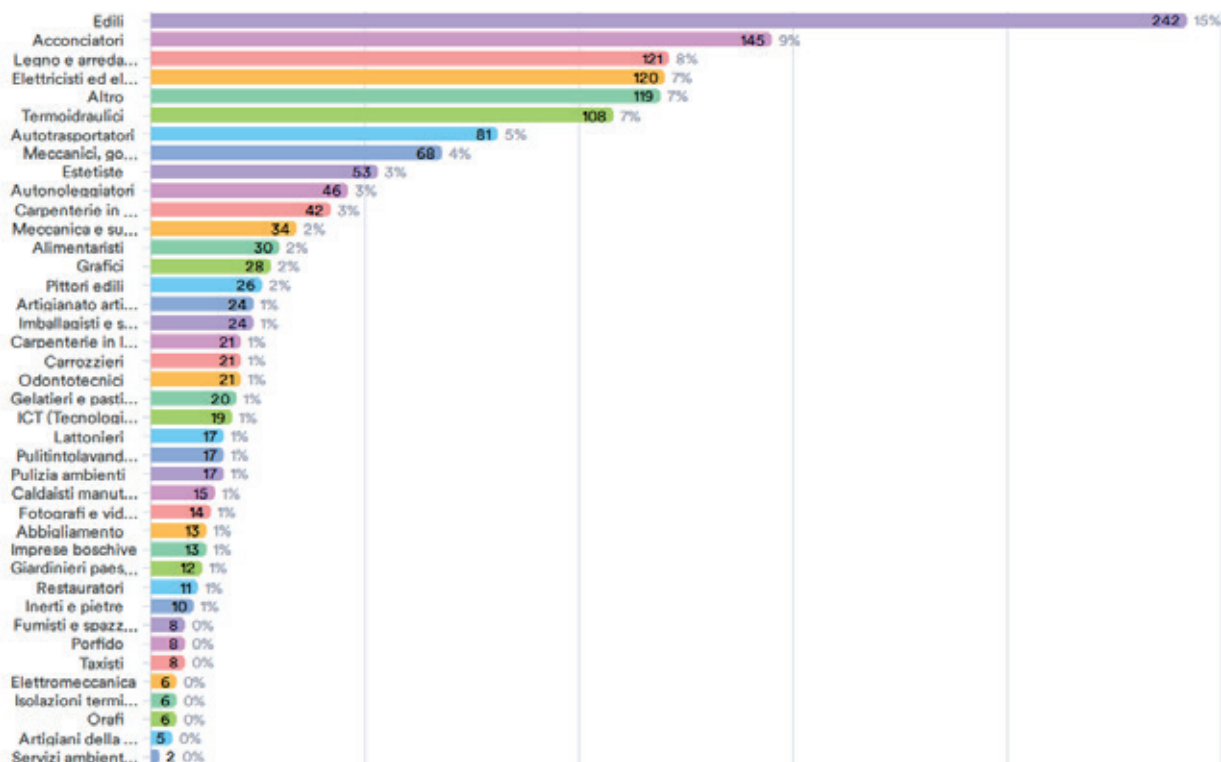
ASSOCIAZIONE ARTIGIANI TRENTINO

Emergenze 2022

Indagine on-line tra le imprese associate

marzo 2022

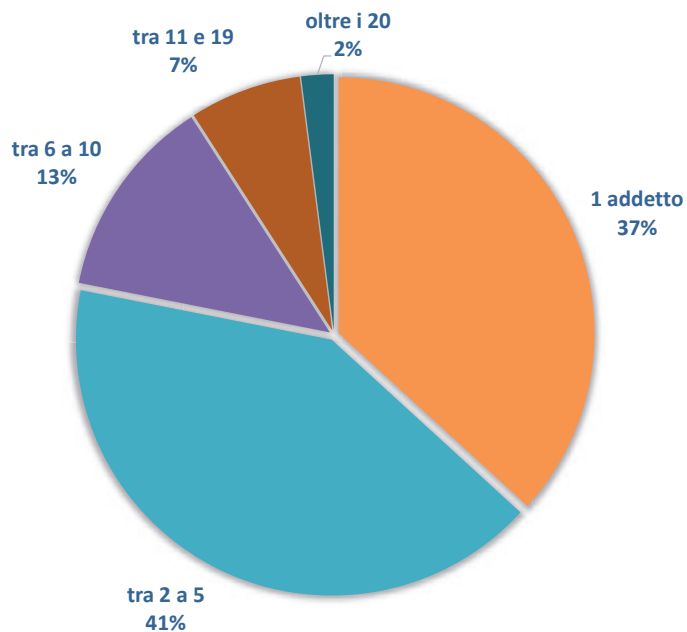
Categorie di appartenenza



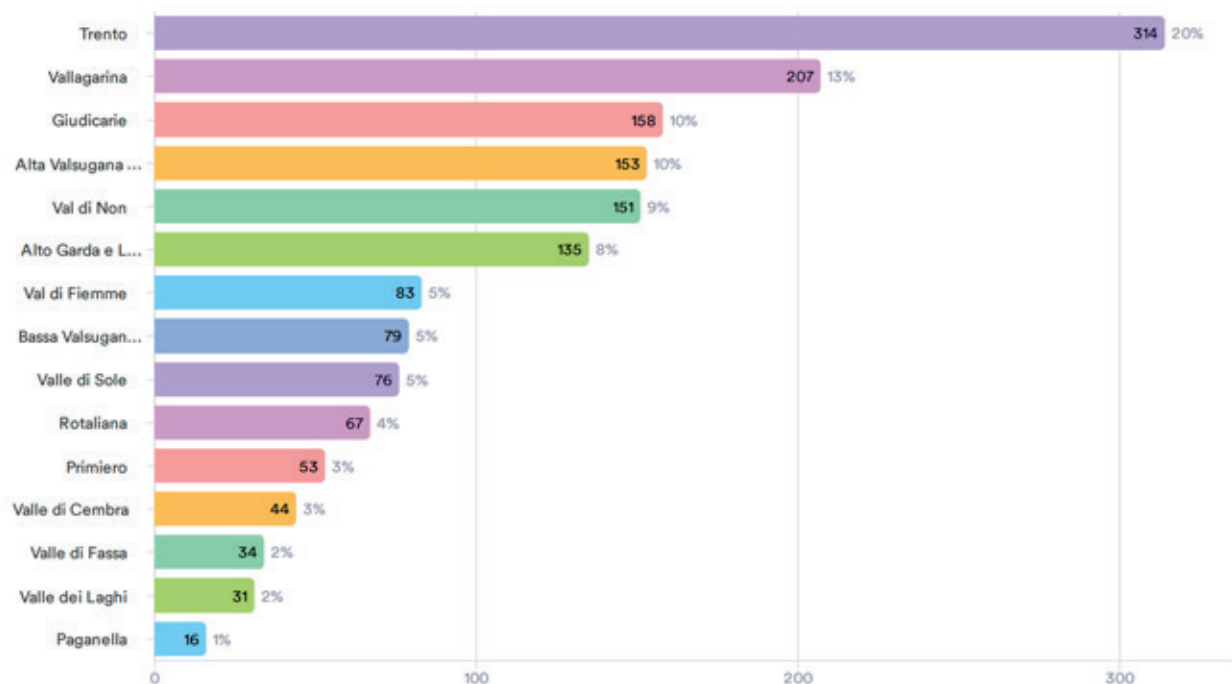
Partecipazione imprese per classi dimensionali

Classi

- 1 addetto
- 2-5 addetti
- 6-10 addetti
- 11-19 addetti
- 20 addetti e oltre



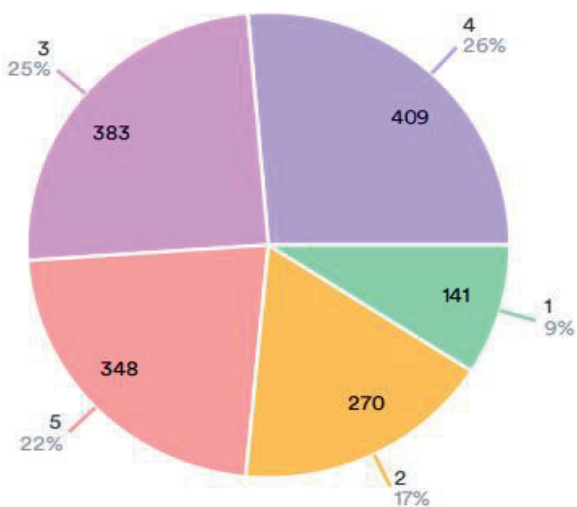
Territorio di appartenenza



Aumento del costo dell'ENERGIA ELETTRICA

PUNTEGGIO:

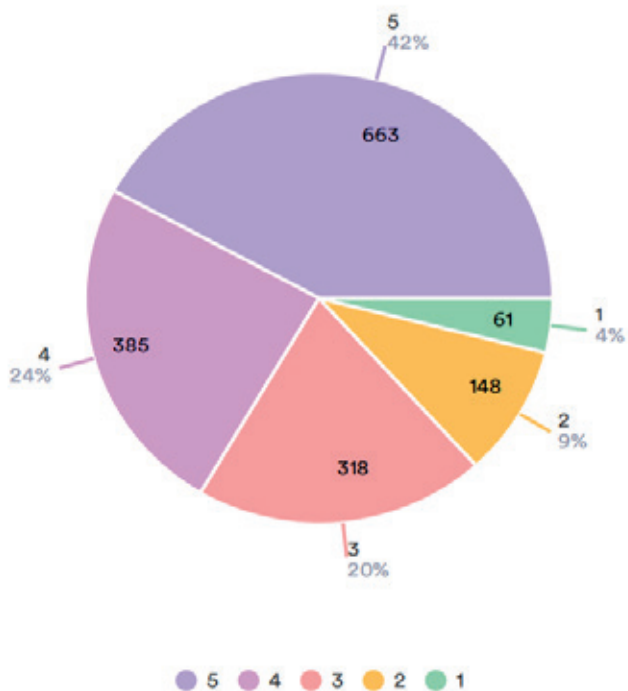
1. impatto nullo
2. impatto di lieve entità
3. impatto medio
4. impatto significativo
5. impatto molto rilevante



Aumento del costo del CARBURANTE

PUNTEGGIO:

1. impatto nullo
2. impatto di lieve entità
3. impatto medio
4. impatto significativo
5. impatto molto rilevante

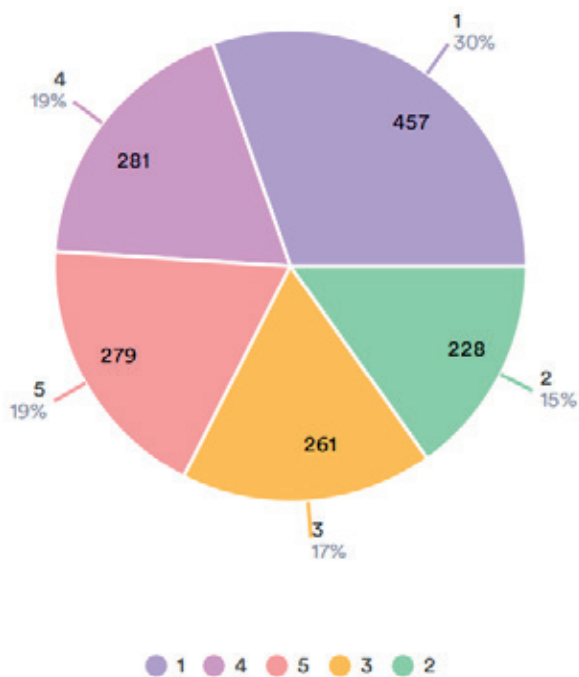


ASSOCIAZIONE ARTIGIANI TRENINO |

Aumento del costo del GAS

PUNTEGGIO:

1. impatto nullo
2. impatto di lieve entità
3. impatto medio
4. impatto significativo
5. impatto molto rilevante

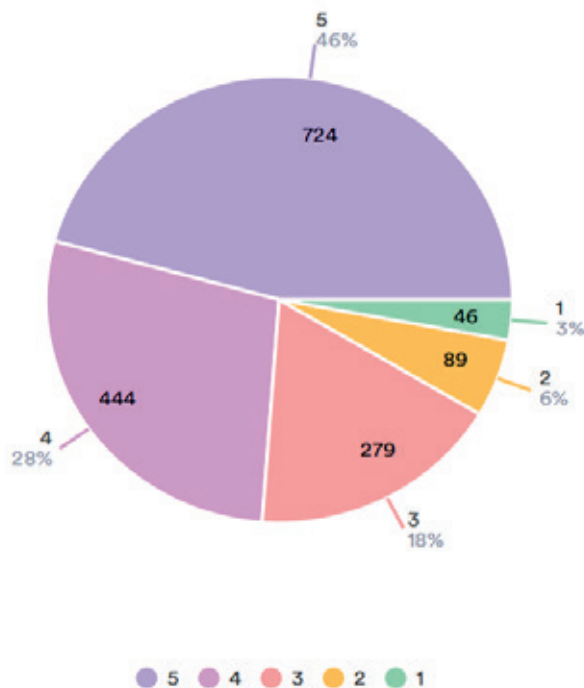


ASSOCIAZIONE ARTIGIANI TRENINO |

Aumento del costo delle MATERIE PRIME

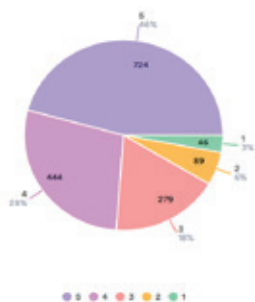
PUNTEGGIO:

1. impatto nullo
2. impatto di lieve entità
3. impatto medio
4. impatto significativo
5. impatto molto rilevante



ASSOCIAZIONE ARTIGIANI TRENINO |

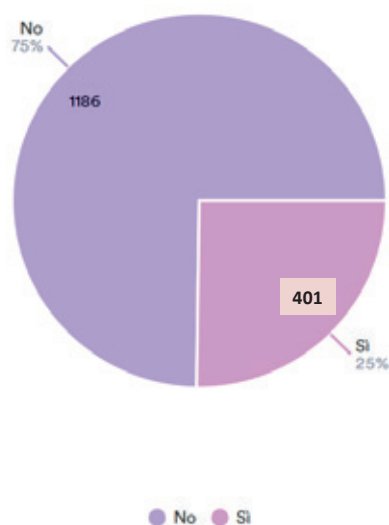
Rincaro materie prime: interessate tutte le categorie



Delle 1584 imprese che hanno risposto a questo specifico quesito **quasi il 75 % ritiene quest'emergenza molto impattante** per la propria operatività (*punteggio 4 o 5*). Va segnalato come tutte le categorie dell'artigianato ne siano comunque fortemente colpite

Categoria	Totale risposte	% imprese con elevata preoccupazione
Lattonieri	17	100%
Meccanica e subfornitura	34	100%
Pulitintolavanderie	17	94%
Carpenterie in legno	21	90%
Carpenterie in ferro	42	88%
Caldaisti manutentori	15	87%
Edili	241	86%
Termoidraulici	108	86%
Alimentaristi	30	83%
Giardinieri paesaggisti	12	83%
Isolazioni termico-acustiche	6	83%
Legno e arredamento	122	83%
Elettricisti ed elettronici	118	82%
Pittori edili	26	81%
Artigiani della birra	5	80%
Inerti e pietre	10	80%
Orafi	5	80%
Artigianato artistico	24	79%
Autotrasportatori	79	78%
Imballagisti e segherie	24	75%
Dato Complessivo	1584	74 %
...

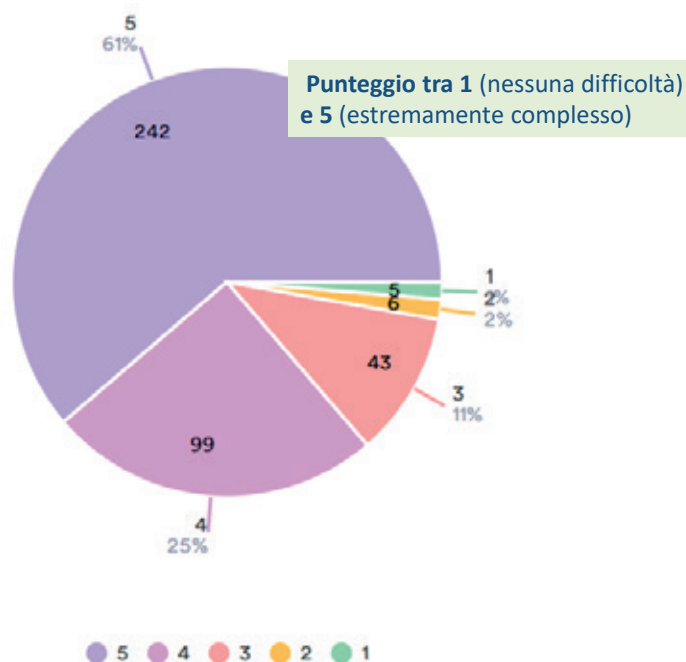
Sei alla ricerca di nuovi collaboratori/dipendenti?



Categoria	Totale risposte	Si	% Si
Isolazioni termico-acustiche	6	4	67%
Caldaisti manutentori	15	9	60%
Pittori edili	26	15	58%
Carpenterie in legno	21	9	43%
Pulizia ambienti	17	7	41%
Inerti e pietre	10	4	40%
Imprese boschive	13	5	38%
Meccanica e subfornitura	34	13	38%
Carrozzeri	21	8	38%
Termoidraulici	108	39	36%
Elettricisti ed elettronici	119	41	34%
Carpenterie in ferro	41	14	34%
Imballagisti e segherie	24	8	33%
Legno e arredamento	122	37	30%
Edili	241	72	30%
Autonoleggiatori	45	12	27%
Lattonieri	16	4	25%
...
Dato complessivo	1587	401	25%

ASSOCIAZIONE ARTIGIANI TRENINO | Indagine sulle Emergenze 2022

Stai incontrando difficoltà nel reperimento di queste figure?

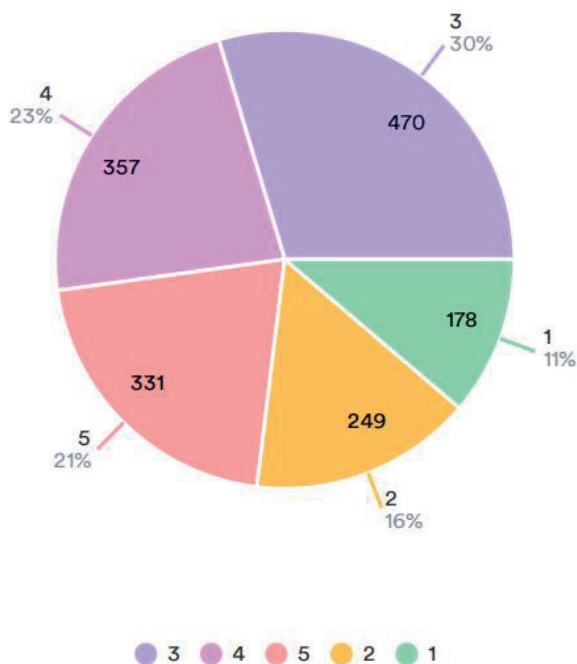


Categorie che hanno manifestato una **difficoltà molto elevata (punteggio 4 o 5)**

CATEGORIE	Totale	% risposte > 4
Autonoleggiatori	12	100%
Carpenterie in ferro	14	100%
Carrozzeri	7	100%
Inerti e pietre	4	100%
Elettricisti ed elettronici	41	93%
Meccanica e subfornitura	13	92%
Termoidraulici	39	90%
Caldaisti manutentori	9	89%
Imballagisti e segherie	8	88%
Edili	70	87%
Pittori edili	14	86%
Legno e arredamento	37	84%
Imprese boschive	5	80%
Isolazioni termico-acustiche	4	75%
Lattonieri	4	75%
Pulizia ambienti	7	71%
.....
Dato complessivo	396	84%

Conflitto in Ucraina: quali ripercussioni sul mercato della tua impresa ?

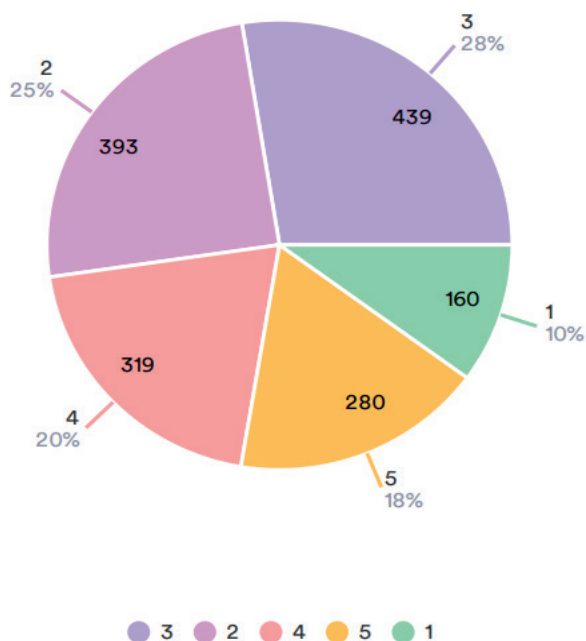
Punteggio tra 1 (impatto nullo) e 5 (impatti negativi rilevanti)



ASSOCIAZIONE ARTIGIANI TRENINO | Indagine sulle Emergenze 2022

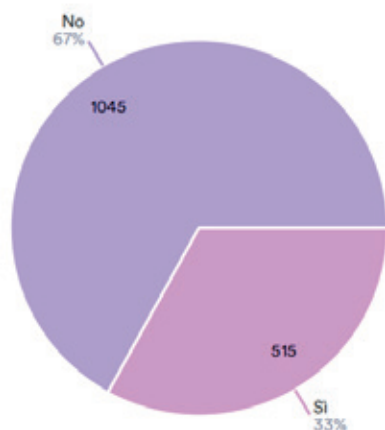
Emergenza pandemica: quali ripercussioni sull'operatività della tua impresa?

Punteggio tra 1 (impatto nullo) e 5 (impatti negativi rilevanti)



ASSOCIAZIONE ARTIGIANI TRENINO | Indagine sulle Emergenze 2022

Le emergenze in corso possono determinare la chiusura della tua azienda?



Attenzione: le risposte sono fortemente influenzate dalle dimensioni d'impresa.

Nelle imprese fino a 3 addetti i Sì superano il 36 %; questi numeri diminuiscono progressivamente al crescere del numero di addetti (28% il dato medio per le imprese con 4 addetti e oltre)

Categorie	Totale	Sì	% Sì
Abbigliamento	13	10	77%
Artigiani della birra	4	3	75%
Restauratori	11	8	73%
Pulitintolavanderie	16	10	63%
Autonoleggiatori	44	26	59%
Lattonieri	17	10	59%
Artigianato artistico	23	13	57%
Autotrasportatori	79	40	51%
Elettromeccanica	6	3	50%
Fotografi e videoperatori	14	7	50%
Carpenterie in legno	21	10	48%
Carrozzeri	21	10	48%
Alimentaristi	29	13	45%
Acconciatori	139	58	42%
Gelatiери e pasticceri	20	8	40%
Estetiste	51	20	39%
Fumisti e spazzacamini	8	3	38%
Carpenterie in ferro	42	15	36%
.....
Dato complessivo	1560	515	33%

ASSOCIAZIONE ARTIGIANI TRENINO | Indagine sulle Emergenze 2022

Alcune considerazioni finali

I risultati evidenziano:

- **Molto alta la preoccupazione per i rincari di energia elettrica e carburante; preoccupazione che raggiunge valori decisamente emergenziali per quanto riguarda il costo e l'approvvigionamento di alcune materie prime. Quasi tutte le categorie artigiane ritengono questa l'emergenza più impattante in questo momento;**
- **Potenziale interesse di 1 impresa su 4 ad investire in nuove risorse umane; analizzando i settori più interessati ritroviamo tutte le categorie della filiera delle costruzioni;**
- **Le stesse imprese segnalano un'enorme difficoltà nel reperimento delle stesse: le categorie che segnalano questa difficoltà appartengono anche al settore della meccanica e dell'auto;**
- **Grandi timori e incertezza verso il futuro: un'impresa su 3 teme di dover cessare l'attività se le emergenze in corso continueranno ad impattare negativamente su mercato e operatività dell'azienda.**

NOTA: il presente Report è stato elaborato superata la quota di 1.600 risposte.
Complessivamente hanno partecipato al sondaggio 1.663 imprese associate. GRAZIE A TUTTI!!